

Mascherina filtrante senza valvola FFP2 NR CE 2163

Semimascherina FFP2 monouso a 5 strati senza valvola marcata CE.

Questa mascherina soddisfa i requisiti del Regolamento (UE) 2016/425. È stata testata secondo la norma UNI EN 149:2001+A1:2009 FFP2 NR. Certificata B+C2 da Ente Notificato Europeo. È un Dispositivo di Protezione Individuale (DPI) di Categoria III.



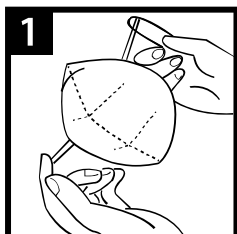
NOTA INFORMATIVA: Consultare queste istruzioni prima dell'utilizzo.

CONTROLLI DA EFFETTUARE PRIMA DELL'UTILIZZO:

Prima dell'utilizzo verificare che la mascherina e tutti i suoi componenti non presentino fori, strappi o altri danni.

In caso di danni, **NON UTILIZZARE**. Prendere una nuova mascherina.

ISTRUZIONI D'USO:



1. Guardando la mascherina dal lato opposto a quello dove c'è la clip del naso afferrare con le due mani i due lacci per le orecchie. La clip del naso deve essere rivolta verso l'alto.
2. Coprire il mento con la parte bassa della mascherina.
3. Indossare i lacci per le orecchie e aggiustarli per rendere la mascherina il più confortevole possibile.
4. Aiutandosi con le dita di entrambe le mani modellare la clip per il naso con leggere pressioni affinché aderisca bene al setto nasale.
5. Prima di uscire da una zona considerata priva di rischi e comunque prima di entrare in un'area considerata potenzialmente a rischio è necessario assicurarsi che la mascherina aderisca bene al volto. Coprire la mascherina con entrambe le mani per evitare di modificare la posizione della mascherina sulla faccia. Espirare con decisione. In caso uscisse aria dalla parte della clip per il naso, risistemare la clip affinché aderisca bene come da punto 4 precedente. Se l'aria dovesse uscire dal bordo della mascherina, aggiustare i lacci. Per assicurarsi di averla indossata bene, ripetere eventualmente i passaggi da 1 a 4.

N.B. Nel caso in cui non sia possibile ottenere una tenuta perfetta, non entrare in aree contaminate. Sostituire la mascherina immediatamente se si avverte difficoltà respiratoria o se la mascherina subisce danneggiamenti, o per problemi di aderenza al viso. L'osservanza attenta di queste istruzioni è un passo importante per l'uso sicuro della mascherina.

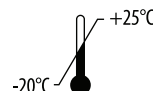
AVVERTENZE:

- L'utilizzatore deve essere addestrato al corretto utilizzo della mascherina prima dell'impiego.
- La mancata osservanza delle modalità d'impiego e delle avvertenze riguardanti l'utilizzo della mascherina, durante tutto il periodo di esposizione ai contaminanti, può ridurre l'efficienza e causare il verificarsi di malattie o danni permanenti.
- Nessuna responsabilità sarà assunta dal fabbricante e dal distributore nel caso di uso errato della mascherina.
- Indossare la mascherina e verificarne la tenuta prima di entrare nella zona contaminata.
- Non alterare o modificare in alcun modo la mascherina.
- Questa mascherina non fornisce ossigeno. Utilizzare solo in ambienti adeguatamente ventilati e con sufficiente livello d'ossigeno. Non utilizzare in ambienti in cui la concentrazione di ossigeno è inferiore al 19,5%.
- Non usare in ambienti in cui i contaminanti e le loro concentrazioni sono ignote.
- Non utilizzare in atmosfere dove c'è pericolo di esplosione o per operazioni antincendio.
- Barba, basette lunghe e certe caratteristiche respiratorie possono ridurre l'efficienza e la tenuta della mascherina.
- Eliminare e sostituire immediatamente la mascherina se la stessa è stata tolta in area contaminata, se risulta danneggiata o se la respirazione diventa difficoltosa.
- Abbandonare immediatamente l'area contaminata se la respirazione diventa difficoltosa o se si avvertono senso di angoscia, vertigini o altri disagi.
- La mascherina, essendo monouso, deve essere eliminata al termine del suo utilizzo smaltendola in conformità con le normative. Non richiede pertanto alcun tipo di manutenzione.
- Conservare le mascherine non ancora utilizzate nelle loro confezioni integre in ambiente asciutto, non contaminato e lontano dalla luce diretta del sole.
- Questa mascherina può essere utilizzata una sola volta (per un massimo di 8 ore) e non deve essere riutilizzata.

Condizioni di conservazione - intervallo di temperatura: $-20^{\circ}\text{C} \sim +25^{\circ}\text{C}$

Condizioni di conservazione - umidità relativa massima: $<80\%$

Periodo di conservazione: 36 mesi non aperte



Importata e distribuita da Polonord Adeste Srl

Via Clodoveo Bonazzi 7, 40013 Castel Maggiore (BO), Italia

Azienda con Sistema di Qualità Certificato UNI EN ISO 9001:2015



Data di produzione:
vedere sulla confezione



Data di scadenza:
vedere sulla confezione



Numero lotto:
vedere sulla confezione

Made in China